

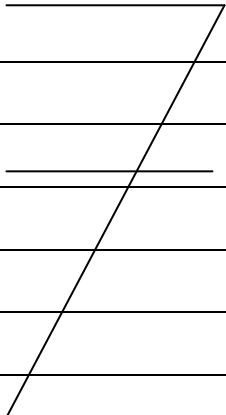
# ПАСПОРТ ДОСТУПНОСТИ ДЛЯ ИНВАЛИДОВ ОБЩЕСТВЕННОГО ЗДАНИЯ

## 1. Информация об объекте

Наименование	<b>МДОБУ детский сад №122 г. Сочи</b>
Место нахождения (адрес)	<b>354207, г. Сочи, Лазаревский район, пос. Дагомыс, ул. Батумское шоссе, д.37</b>
Форма собственности объекта	<b>муниципальная</b>
<small>(федеральная, городская, муниципальная, негосударственная)</small>	
Данные о лице, осуществляющем деятельность на объекте	<b>Заведующая Вареничева Татьяна Васильевна</b>
<b>ИНН 2318021694 тел.2 52-30-20</b>	
<small>(собственник, арендатор; наименование юр. лица, предпринимателя; ИНН, телефон и т.д.)</small>	

Количество этажей здания   2  , этаж расположения объекта   1, 2  .

## 2. Соответствие элементов объекта нормативным требованиям доступности для инвалидов<sup>1</sup>

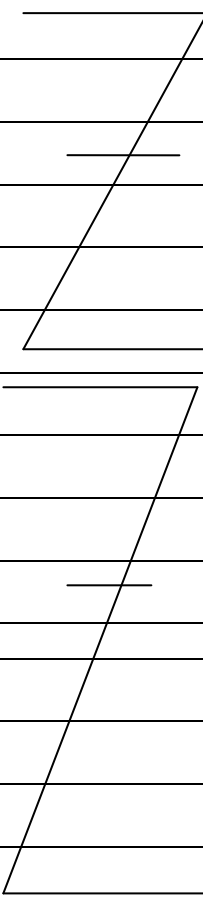
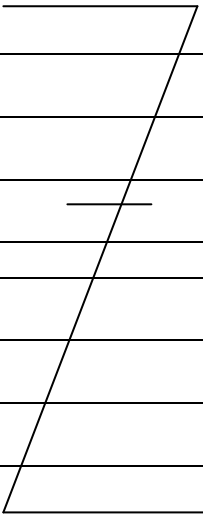
Функциональные зоны / элементы объекта	Категории инвалидов <sup>2</sup>	Нормативные требования	Соответствует / не соответствует	Примечания <sup>1</sup> / Замечания по несоответствию
<b>2.1. Участки и территории</b>				
<b>Вход на территорию:</b>				
- ширина прохода, калитки, проема в ограждении	К	не менее 0,9 м.	<b>соответствует</b>	п. 4.1.7; 5.1.4
- высота порога или перепад у калитки	К	не более 1,4 - 1,5 см.	<b>соответствует</b>	п. 4.1.8; 5.1.4
<b>Лестница на входе на территорию:</b>				
- высота подъема ступеней	О, С	12 – 15 см.		п. 4.1.12
- ширина ступеней	О, С	35 - 40 см.		п. 4.1.12
- единообразная геометрия ступеней	О, С	наличие		п. 4.1.12
- поручни по обеим сторонам на высоте <b>90 см.</b>	О, С	наличие		п. 4.1.14 (п. 5.3.1; 5.3.4 ГОСТ Р 51261)
- рельефная тактильная полоса за 0,8–0,9 м. перед маршем вверх и вниз шириной 0,3-0,5 м.	С	наличие		п. 4.1.12
- контрастная окраска <b>краевых</b> ступеней	С	наличие		п. 4.1.12


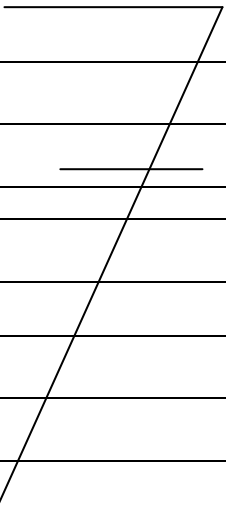
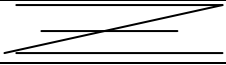
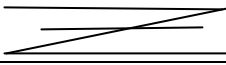
<sup>1</sup> Требования СП 59.13330.2012 «Доступность зданий и сооружений для маломобильных групп населения. Актуализированная редакция СНиП 35-01-2001»

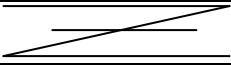
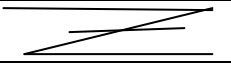

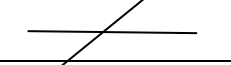


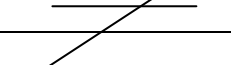

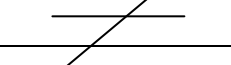
<sup>2</sup> К – инвалиды-колясочники, О – инвалиды с поражениями опорно-двигательного аппарата, С – инвалиды по зрению, Г - инвалиды по слуху.

Функциональные зоны / элементы объекта	Категории инвалидов <sup>2</sup>	Нормативные требования	Соответствует / не соответствует	Примечания <sup>1</sup> / Замечания по несоответствию
<b>Пандус, дублирующий лестницу на входе на территорию:<sup>3</sup></b>	К	наличие		п. 4.1.14
- длина марша пандуса	К	не более 9,0 м.		п. 4.1.14
- уклон пандуса (высота / длина)	К	не более 1/20 (5%)		п. 4.1.14
- свободная зона в верхнем и нижнем окончании пандуса	К	не менее 1,5 x 1,5 м.		п. 4.1.15
<b>Поручни пандуса:</b>				
- вдоль обеих сторон	К, О	наличие		п. 4.1.15
- на высоте	К	0,7 м.		п. 4.1.15
- на высоте	О	0,9 м.		п. 4.1.15
- расстояние между поручнями	К	0,9 - 1,0 м.		п. 4.1.15
<b>Автостоянка</b>				
Количество мест для транспорта инвалидов	О, С, Г, К	не менее 10% (но не менее 1)		п. 4.2.1
В том числе для транспорта инвалидов на кресле-коляске размером <b>6,0 x 3,6 м.</b>	К	5%		п. 4.2.1; п. 4.2.4; рис. Д.6
Расстояние от мест для транспорта инвалидов до входа в здание	К, О	не более 50 м.		п. 4.2.2
<b>Обозначение места специальным знаком:</b>				
- на поверхности покрытия стоянки	О, С, Г, К	наличие		п. 4.2.1; рис. Д.6
- на вертикальной поверхности (стене, столбе, стойке и т.п.) на высоте не менее 1,5 м.	О, С, Г, К	наличие		п. 4.2.1; рис. Д.6
<b>Съезд/заезд с тротуара на парковку:</b>				
- ширина	К	не менее 1,0 м.		рис. Д.5
- уклон	К	не более 10%		п. 4.1.8
- перепад высот в месте съезда	К	не более 1,5 см.		п. 4.1.8
<b>Путь к входу в здание:</b>				
- указатели направления движения	К	наличие	<b>в наличии</b>	п. 4.1.3

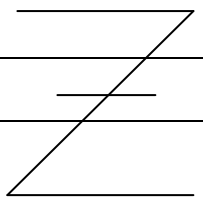
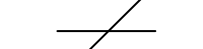
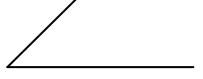
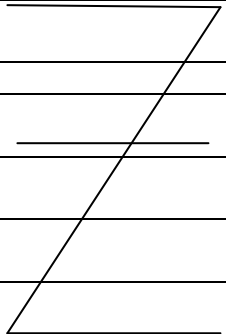
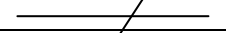



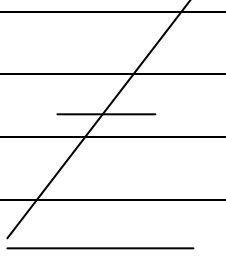
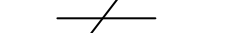
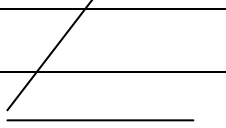

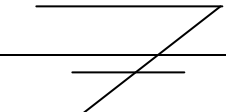
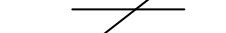

<sup>3</sup> При наличии пандуса, выполненного с учетом норм действующего СНиП, считать его доступным для инвалидов.

Функциональные зоны / элементы объекта	Категории инвалидов <sup>2</sup>	Нормативные требования	Соответствует / не соответствует	Примечания <sup>1</sup> / Замечания по несоответствию
- ширина пути движения	К	не менее 1,2 м.	<b>соответствует</b>	п. 4.1.7
- продольный уклон пути движения	К	не более 5%	<b>соответствует</b>	п. 4.1.7
- высота бордюра по краям пешеходного пути	С	не менее 5,0 см.	<b>соответствует</b>	п. 4.1.8
<b>Открытая лестница:</b>				
- высота подъема ступеней	О, С	12 – 15 см.		п. 4.1.12
- ширина ступеней	О, С	35 - 40 см.		п. 4.1.12
- единообразная геометрия ступеней	О, С	наличие		п. 4.1.12
- поручни по обеим сторонам на высоте <b>90 см.</b>	О, С	наличие		п. 4.1.14 (п. 5.3.1; 5.3.4 ГОСТ Р 51261)
- рельефная тактильная полоса за 0,8–0,9 м. перед маршем вверх и внизу шириной 0,3-0,5 м.	С	наличие		п. 4.1.12
- контрастная окраска <b>краевых</b> ступеней	С	наличие		п. 4.1.12
<b>Пандус, дублирующий открытую лестницу:<sup>3</sup></b>	К	наличие		п. 4.1.14
- длина марша пандуса	К	не более 9,0 м.		п. 4.1.14
- уклон пандуса (высота / длина)	К	не более 1/20 (5%)		п. 4.1.14
- свободная зона в верхнем и нижнем окончании пандуса	К	не менее 1,5 x 1,5 м.		п. 4.1.15
<b>Поручни пандуса:</b>				
- вдоль обеих сторон	К, О	наличие		п. 4.1.15
- на высоте	К	0,7 м.		п. 4.1.15
- на высоте	О	0,9 м.		п. 4.1.15
- расстояние между поручнями	К	0,9 - 1,0 м.		п. 4.1.15
<b>2.2. Вход</b>				
<b>Лестница на входе наружная:</b>				
- поручни по обеим сторонам	О, С	наличие	<b>отсутствуют</b>	п. 5.1.2 (п. 5.3.1; 5.3.4 ГОСТ Р 51261) <b>Имеется техническое заключение</b>

Функциональные зоны / элементы объекта	Категории инвалидов <sup>2</sup>	Нормативные требования	Соответствует / не соответствует	Примечания <sup>1</sup> / Замечания по несоответствию
- поручни на высоте	О, С	90 см.		п. 5.1.2 (п. 5.3.1; 5.3.4 ГОСТ Р 51261)
- высота подъема ступеней	О, С	12 – 15 см.	<b>соответствует</b>	п. 4.1.12
- ширина ступеней	О, С	35 - 40 см.	<b>соответствует</b>	п. 4.1.12
- единообразная геометрия ступеней	О, С	наличие	<b>в наличии</b>	п. 4.1.12
<b>Пандус, дублирующий наружную лестницу на входе:<sup>3</sup></b>	К	наличие	<b>отсутствует</b>	п. 4.1.14 <b>Имеется техническое заключение</b>
- длина марша пандуса	К	не более 9,0 м.		п. 4.1.14
- уклон пандуса (высота / длина)	К	не более 1/20 (5%)		п. 4.1.14
- свободная зона в верхнем и нижнем окончании пандуса	К	не менее 1,5 x 1,5 м.		п. 4.1.15
Поручни пандуса:				
- вдоль обеих сторон	К, О	наличие		п. 4.1.15
- непрерывная поверхность по всей длине	К, О	наличие		п. 4.1.15 (п. 5.2.4 ГОСТ Р 51261)
- на высоте	К	0,7 м.		п. 4.1.15
- на высоте	О	0,9 м.		п. 4.1.15
- расстояние между поручнями	К	0,9 - 1,0 м.		п. 4.1.15
Подъемник, дублирующий наружную лестницу на входе (при высоте подъема более 3,0 м.)	К	наличие		
<b>Входная площадка</b>				
Размер входной площадки:				
- при открывании двери наружу	К	не менее 1,4x2,0 или 1,5x1,85 м.	<b>соответствует</b>	п. 5.1.3
- при наличии пандуса	К	не менее 2,2 x 2,2 м.		п. 5.1.3
Нескользкое покрытие	К, О, С	наличие	<b>в наличии</b>	п. 5.1.3
<b>Дверь входная наружная:</b>				
- ширина проема одной створки двери в свету	К	не менее 0,9 м.	<b>соответствует</b>	п. 5.1.4

Функциональные зоны / элементы объекта	Категории инвалидов <sup>2</sup>	Нормативные требования	Соответствует / не соответствует	Примечания <sup>1</sup> / Замечания по несоответствию
- высота порога двери	К	не более 1,4 см.	<b>соответствует</b>	п. 5.1.4
Контрастная маркировка прозрачных полотен дверей	С	наличие		п. 5.1.5
<b>Тамбур</b> (глубина x ширина)	К	не менее 1,5 x 1,5 м.		п. 5.1.7; рис. Д. 10
<b>Дверь входная внутренняя:</b>				
- ширина проема одной створки двери в свету	К	не менее 0,9 м.		п. 5.1.4
- высота порога двери	К	не более 1,4 см.		п. 5.1.4
Контрастная маркировка прозрачных полотен дверей	С	наличие		п. 5.1.5
<b>2.3. Пути движения (для доступа в зону оказания услуги) – этаж <u>1,2,3,4</u></b>				
Ширина пути движения в коридорах, галереях и т.п.	К	не менее 1,5 м.	<b>не соответствует</b>	п. 5.2.1 <b>Ширина пути движения в коридорах менее 1,5 м. Имеется техническое заключение</b>
Ширина прохода в помещении с оборудованием и мебелью	К	не менее 1,2 м.	<b>не соответствует</b>	п. 5.2.1 <b>Имеется техническое заключение</b>
Ширина дверных и открытых проемов в стене, выходов из коридоров и помещений на лестничную клетку	К	не менее 0,9 м.		п. 5.2.4
Высота порогов или перепад высот	К	не более 1,4 см.		п. 5.2.4
<b>Конструктивные элементы и устройства на пути движения, выступ:</b>				
- на стенах	С	не более 10 см.		п. 5.2.7
- на отдельно стоящей опоре	С	не более 30 см.		п. 5.2.7
<b>Лестница внутренняя (в зону оказания услуги)</b>				
Ступени ровные с шероховатой поверхностью	О, С	наличие	<b>в наличии</b>	п. 5.2.9
Поручни с двух сторон лестницы	О, С	наличие	<b>в наличии</b>	п. 5.2.15
Поручни на высоте	О, С	90 см.	<b>соответствует</b>	п. 5.2.15
Горизонтальное завершение поручня вверху и внизу с не травмирующим окончанием	С, О	не менее 30 см.	<b>соответствует</b>	п. 5.2.10
Тактильные указатели на поручнях лестниц	С	наличие	<b>отсутствуют</b>	п. 5.2.16 <b>Тактильные указатели на поручнях лестниц отсутствуют. Имеется техническое заключение</b>

Функциональные зоны / элементы объекта	Категории инвалидов <sup>2</sup>	Нормативные требования	Соответствует / не соответствует	Примечания <sup>1</sup> / Замечания по несоответствию	
Тактильный напольный указатель за 60 см. перед лестницей вверх и вниз	С	наличие	<b>отсутствует</b>	п. 5.2.10 <b>Имеется техническое заключение</b>	
Различный цвет ступеней и площадок перед ними	С	наличие	<b>отсутствует</b>	п. 5.2.12 <b>Имеется техническое заключение</b>	
<b>Пандус, дублирующий внутреннюю лестницу<sup>3</sup> (в зону оказания услуги):</b>			<b>отсутствует</b>	<b>Имеется техническое заключение</b>	
- высота одного подъема	К, О	не более 0,8 м.		п. 5.2.13	
- уклон (отношение высота / длина)	К, О	не более 1/20 (5%)		п. 5.2.13	
- уклон при перепаде высот 20 см. и менее	К, О	не более 1/10 (10%)		п. 5.2.13	
- горизонтальные площадки в верхнем и нижнем окончании пандуса	К	не менее 1,5 x 1,5 м.		п. 5.2.13	
Поручни вдоль обеих сторон пандуса:	К, О	наличие			п. 5.2.15
- на высоте	К	0,7 м.			п. 5.2.15
- на высоте	О	0,9 м.			п. 5.2.15
- расстояние между поручнями	К	0,9 - 1,0 м.			п. 5.2.15
- горизонтальное завершение поручня вверх и вниз с нетравмирующим окончанием	К, С, О	не менее 30 см.			п. 5.2.15
Различный цвет поверхности пандуса и площадок перед ним (или световые ленты)	С	наличие		п. 5.2.14	
Подъемник, дублирующий внутреннюю лестницу, при перепаде высот более 3,0 м.	К, О	наличие	<b>отсутствует</b>	п. 5.2.13 <b>Имеется техническое заключение</b>	
<b>Дверь входная внутренняя (в зону оказания услуги):</b>					
- ширина проема одной створки двери в свету	К	не менее 0,9 м.		п. 5.1.4	
- высота порога двери	К	не более 1,4 см.		п. 5.1.4	
Контрастная маркировка прозрачных полотен дверей	С	наличие		п. 5.1.5	
<b>Лифт пассажирский к зоне оказания услуги:</b>					
- габариты кабины (глубина x ширина)	К	не менее 1,5 x 1,7 м.	п. 5.2.18		
- ширина дверного проема кабины (в свету)	К	не менее 0,95 м.	п. 5.2.18		

Функциональные зоны / элементы объекта	Категории инвалидов <sup>2</sup>	Нормативные требования	Соответствует / не соответствует	Примечания <sup>1</sup> / Замечания по несоответствию
- тактильные средства информации на кнопках управления лифта	С	наличие		п. 5.2.20; п. 5.4.2.2 ГОСТ Р 51631-2008
- тактильные указатели уровня этажа у каждой двери лифта	С	наличие		п. 5.2.20
- напротив выхода из лифта цифровое контрастное обозначение этажа на высоте 1,5 м. размер не менее 10 см.		наличие		п. 5.2.20
<b>2.4. Зона оказания услуги<sup>4</sup> – этаж <u>1,2</u></b>				
<b>Зал зрительный, читальный, ожидания и пр.</b>				
Количество мест для инвалидов-колясочников	К	не менее 1%		п. 7.1.7
Размер места для инвалида-колясочника:				
- при доступе сбоку	К	0,55 x 0,85 м.		п. 7.1.7
- при доступе спереди или сзади	К	1,25 x 0,85 м.		п. 7.1.7
Высота поверхности столов, прилавков, окошек касс и т.п.	К	не более 0,85 м.		п. 7.1.9
Ширина прилавка, стола, стойки и т.п. у места получения услуги	К	не менее 1,0 м.		п. 7.1.9
<b>Предприятия торговли</b>				
Высота поверхности столов, прилавков, касс и т.п.	К	не более 0,85 м.		п. 7.4.1
Глубина полок	К	не более 0,5 м.		п. 7.4.1
Количество доступных расчетно-кассовых постов	К	не менее 1		п. 7.4.2
Ширина прохода у расчетно-кассовых постов	К	не менее 1,1 м.		п. 7.4.2
<b>Предприятия питания</b>				
Ширина проходов	К	не менее 0,9 м.		п. 7.4.7
Стол высотой не менее 0,65-0,7 м.	К	не менее 1		п. 7.4.7
Секция стойки бара ширина 1,6 м., высота 0,85 м. и свободное пространство для ног 0,75 м.	К	наличие		п. 7.4.7

<sup>4</sup> При оценке состояния доступности на объекте мест обслуживания необходимо учитывать положения пункта 7.1.2 СП 59.13330.2012 о возможных вариантах форм обслуживания (вариант «А» или вариант «Б»).

Функциональные зоны / элементы объекта	Категории инвалидов <sup>2</sup>	Нормативные требования	Соответствует / не соответствует	Примечания <sup>1</sup> / Замечания по несоответствию	
<b>Гостиницы, пансионаты, санатории и т.д.</b>					
Часть стойки-барьера регистрации (В x Ш)	К	не менее 0,85 x 1,0	/	п. 7.1.9	
Количество номеров для инвалидов	К, О, С, Г	5%		п. 6.3.1	
<b>Входная дверь в номер:</b>					
- ширина проема двери	К	не менее 0,9 м.		п. 6.3.2; 6.1.8	
- высота порога	К	не более 1,4 см.		п. 5.1.4	
Свободное пространство в номере	К	диаметр не менее 1,4 м.		п. 6.3.1	
<b>Туалет в номере (на этаже):</b>					
- ширина дверного проема	К	не менее 0,8 м.		п. 6.3.2; 6.1.8	
- высота порога	К	не более 1,4 см.		п. 5.1.4	
- пространство для размещения кресла-коляски рядом с унитазом	К	не менее 0,75 м.		п. 5.3.3; рис. Д. 11	
- пространство для разворота кресла-коляски	К	диаметр не менее 1,4 м.		п. 5.3.3; рис. Д. 11	
- откидные опорные поручни, штанги	К, О	наличие		п. 5.3.3; рис. Д. 11	
<b>Обслуживание в кабинете:</b>					
- ширина проема двери	К	не менее 0,9 м.	п. 6.3.2; 6.1.8		
- высота порога	К	не более 1,4 см.	п. 5.1.4		
- ширина прохода	К	не менее 1,2 м.	п. 5.2.2		
- стол с высотой рабочей поверхности	К	не более 0,85 м.	п. 7.1.9		
- ширина и высота проема стола для ног	К	не менее 0,75 x 0,49 м.	п. 7.1.9		
- пространство для разворота кресла-коляски	К	диаметр не менее 1,4 м.	п. 5.2.2		
<b>2.5. Санитарно-гигиеническое помещение – этаж <u>Имеется техническое заключение о невозможности обустройства</u></b>					
Доля доступных кабин уборных от общего количества	К	7% (но не менее 1)	п. 5.3.2		
Знак доступности кабины для инвалидов	К	наличие	п. 5.3.6		



Функциональные зоны / элементы объекта	Категории инвалидов <sup>2</sup>	Нормативные требования	Соответствует / не соответствует	Примечания <sup>1</sup> / Замечания по несоответствию
Размер кабины (ширина x глубина)	К	не менее 1,65 x 1,8 м.	/	п. 5.3.3; рис. Д. 11
Ширина двери кабины	К	не менее 0,9 м.		п. 5.3.3; рис. Д. 11
Пространство для размещения кресла-коляски рядом с унитазом	К	не менее 0,75 м.		п. 5.3.3; рис. Д. 11
Пространство для разворота кресла-коляски	К	диаметр не менее 1,4 м.		п. 5.3.3; рис. Д. 11
Откидные опорные поручни, штанги	К, О	наличие		п. 5.3.3; рис. Д. 11
Система тревожной сигнализации, обеспечивающая связь с персоналом	К	наличие		п. 5.3.6
2.6. Средства информации – этаж <u>1,2</u>				
Обозначение специальными символами доступных элементов здания, указатели направления движения	К, С, Г	наличие	<b>в наличии</b>	п. 5.5.1
Информация о назначении помещения внутри здания (рядом с дверью со стороны дверной ручки) на высоте от 1,3 до 1,4 м. с дублирование рельефными знаками	К, С, Г	наличие	<b>в наличии</b>	п. 5.5.8
Знаки и указатели в зонах движения в зальных помещениях на высоте	К, С, Г	от 1,5 до 4,5 м.	/	п. 5.5.4; 5.5.6
Речевые информаторы	С	наличие	/	п. 5.5.3; 5.5.4
Световые текстовые табло для вывода оперативной информации	Г	наличие	/	п. 5.5.3; 5.5.4

### 3. Доступность функциональных зон объекта для отдельных категорий инвалидов

Наименование функциональных зон объекта	Степень доступности (доступен «+», недоступен «-», не требует приспособления «#»)			
	К	О	С	Г
Участки и территории	+	+	+	+
Вход	-	-	-	+
Пути движения	-	-	-	+
Зона оказания услуги	#	#	#	#
Санитарно-гигиеническое помещение	-	-	-	+
Средства информации	+	+	+	+

**4. Заключение о доступности объекта** (нужное отметить знаком «X»)

	Степень доступности объекта	Доступность объекта для отдельных категорий инвалидов			
		К	О	С	Г
Объект доступен	<b>X</b>				<b>X</b>
Объект недоступен		<b>X</b>	<b>X</b>	<b>X</b>	

**5. Рекомендации по обеспечению доступности объекта**

Функциональные зоны объекта	Основные мероприятия по адаптации
Участки и территории	
Вход	
Пути движения	
Зона оказания услуги	
Санитарно-гигиеническое помещение	

Функциональные зоны объекта	Основные мероприятия по адаптации
Средства информации	

« 16» марта 2016 г.  
Дата составления Паспорта

Специалист по социальной работе  
социально-реабилитационного отделения  
ГБУ СО КК «Сочинский КЦСОН Лазаревского района»  
Должность лица, составившего Паспорт



Берзина В.В.

подпись

Ф.И.О.